





# CÉN LIATHRÓID IS FEARR AG PREABADH?



<b>Trealamh:</b>	<p>Liathróidí éagsúla, is fearr iad a bheith thart faoin mhéid céanna le tástáil chothrom a dhéanamh, m.sh. liathróidí leadóige, spúinse, rubair, leadóg boird (<i>déan iarracht liathróidí móra ar nós liathróidí peile nó cispheile a sheachaint</i>), téip tomhais.</p> <p>(<i>D'fhéadfadh na leanaí a liathróidí féin a thabhairt isteach</i>).</p> <p>Dromchla crua leis na liathróidí a phreabadh as.</p>	
<b>Leibhéal ranga molta:</b>	Na ranganna is óige	
<b>Ullmhúchán:</b>	Liathróidí éagsúla a bhailiú	
<b>Eolas cúlra:</b>	Preabann liathróidí mar go bhfuil siad laisteach. Nuair a bhualann liathróid dromchla crua athraíonn a chruth, cothromaítear an chuid a theagmhaíonn leis an talamh beagán. Faigheann sé a sheanchruth ar ais go mear agus preabann sé in airde arís.	
<b>Ceisteanna spreagtha:</b>	<p>An n-úsáidfeá liathróid marla chun leadóg nó leadóg boird a imirt? Tuige nach n-úsáidfeá?</p> <p>An gceapfá go bpreabfadh an liathróid lábánach go maith?</p> <p>Cén cineál liathróidí is fearr a phreabann dar leat?</p> <p>An mbíonn aon duine agaibh ag amharc ar leadóg ar an teilifís? Cén fáth dar libh a n-athraítear na liathróidí tar éis gach 7 gcluiche ag Wimbledon?" (<i>Baintear an preabadh as na liathróidí mar go bhfuil cuid den aer buailte amach astu, .i. tá siad beagán níos boige</i>).</p>	
<b>Comhábhar:</b>	<b>EOLAÍOCHT:</b> Comhábhair: Airíonna agus saintréithe	
	<b>MATA:</b> Uimhir: ordú Tomhais: Fad (caighdeánach nó neamhchaighdeánach) Sonraí: Léiriú	
<b>Scileanna:</b>	Tuar, breathnú, fiosrú agus triail, tomhas, taifeadadh.	
<b>Nascanna traschuraclam:</b>		



# CÉN LIATHRÓID IS FEARR AG PREABADH?



## Gníomhaíocht:

Iarr ar na leanaí a thuar cén liathróid is fearr chun preabadh.

Déan plé ansin ar an teist is fearr a dhéanamh le feiceáil cé a bhí i gceart.

m.sh. “Cad a dhéanfaidh tú?

Cad a tharlóidh, meas tú?”

Conas a dhéanfaimid teist cheart as? (Na liathróidí a scaoileadh ón airde céanna, anuas ar an dromchla céanna. Ba chóir ligint dó na liathróidí titim seachas iad a chaitheamh.)



Pictiúr le CLEAPSS 'Teaching Forces' Guide, March 2006

Sa phictiúr seo cad atá á athrú ag na leanaí? Cad ba chóir dóibh a choinneáil mar an gcéanna?

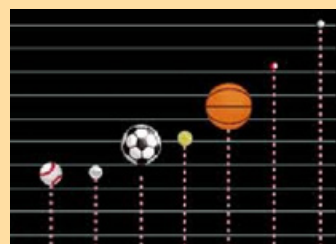
Má bhíonn sé deacair airde a thomhas:

(i) is féidir an preabadh a thaifeadadh mar ‘íseal’, ‘meánach’ nó ‘ard’ agus iad a chur i dtrí charn ar leith; nó

(ii) D’fhéadfadh an leanbh céanna ligean do dhá liathróid titim le chéile (an dóigh is éasca chun liathróidí scaoileadh ag an am céanna!). agus comparáid a dhéanamh idir an preabadh a dhéanann siad.

(iii) Is féidir cairt nó bandaí daite ar an mballa a úsáid chun airde a thomhas.

(iv) Féadfaidh leanaí níos óige píosa corda a úsáid atá gearrtha go gach airde, agus na píosaí corda a chrochadh le comparáid a dhéanamh.



Déanann na leanaí a gcuid torthaí a thaifeadadh, agus cuirtear i gcomparáid leis an tuar a rinne siad iad. Feadfaidh siad a gcuid torthaí a chur i gcomparáid le grúpaí eile. An féidir leo na torthaí a mhíniú?

## Sábháilteacht:

## Gníomhaíochtaí Leantacha:

Is féidir fiosrú mar an gcéanna a dhéanamh le fáil amach cén dromchla is fearr le haghaidh preabadh.

“An bpreabann liathróidí go maith ar ghaineamh, dar libh?”

“An bpreabann siad go maith ar adhmaid?”

Tóg liathróid a phreabann go maith agus lig dó tirim ar dhromchlaí éagsúla m.sh. cairpéid, adhmaid, tíleanna, agus déan nóta d’airde an phreabadh.

**Coinnigh iad seo mar an gcéanna:** liathróid, an airde as a scaoiltear í

**Athraigh:** an dromchla ar a ligtear don liathróid titim

